



KNHB

KONINKLIJKE NEDERLANDSE HOCKEY BOND

Spelreglement Veldhockey 2009





KNHB

KONINKLIJKE NEDERLANDSE HOCKEY BOND

SPELREGLEMENT VELDHOCKEY 2009

met verklaring en toelichting

Copyright © KNHB, Utrecht

Koninklijke Nederlandse Hockey Bond

Wattbaan 31-49

3439 ML Nieuwegein

Postbus 2654

3430 GB Nieuwegein

Telefoon: 030 - 751 34 00

Telefax: 030 - 751 34 01

E-mail: knhb@knhb.nl

Internet: www.knhb.nl

Verantwoordelijkheid en aansprakelijkheid

Deelnemers aan hockey dienen spelregels te kennen en na te leven. Zij moeten dan ook goed kennis nemen van de inhoud van deze publicatie.

De spelregels en de aanwijzingen voor toepassing gelden voor alle hockeydeelnemers: spelers, scheidsrechters, teambegeleiders en verenigingsfunctionarissen. Daarbij geldt in beginsel geen verschil tussen dames en heren, meisjes en jongens, maar voor het gemak en de duidelijkheid is in de tekst van het reglement de mannelijke vorm gebruikt.

In de spelregels ligt de nadruk op veiligheid. Iedereen die deelneemt aan of betrokken is bij het spel moet beseffen dat de veiligheid van anderen niet in gevaar gebracht mag worden. Toepasselijke nationale wetgeving dient daarbij in acht te worden genomen. Spelers dienen ervoor te zorgen dat hun uitrusting geen gevaar oplevert voor henzelf of anderen door de conditie van die uitrusting of door de gebruikte materialen of het ontwerp.

De KNHB aanvaardt geen verantwoordelijkheid voor het gebruik van wedstrijdvoorzieningen die gebreken hebben of niet voldoen aan de gestelde eisen en kan niet aansprakelijk worden gesteld voor gevolgen in welke zin dan ook van zulk gebruik. Controle van wedstrijdfaciliteiten en uitrusting voor aanvang van een wedstrijd bestaat uit bezien en beoordelen of die faciliteiten en die uitrusting in algemene zin voldoen aan de gestelde eisen.

Scheidsrechters vervullen een belangrijke rol door het spel te controleren en fair play (sportief en volgens de regels) te beoordelen en te bevorderen.

Invoering

Het Nederlandse spelreglement is een afgeleide van het spelreglement van de FIH (the Rules of Hockey) en geldt voor alle hockeyspelers en officials. De datum van invoering van het internationale reglement is 1 mei 2009. Het Nederlandse spelreglement 2009 is van kracht met ingang van 1 augustus 2009 en vervangt de KNHB - uitgave Spelreglement Veldhockey 2008.

Het internationale spelreglement is opgesteld door de Hockey Rules Board onder gezag van de FIH. De Nederlandse spelregels worden opgesteld door de Commissie Spelregels onder gezag van de KNHB.

INHOUD

Inleiding	5
Termen en begrippen.....	9

SPELEN VAN HOCKEYWEDSTRIJDEN

1 Speelveld	11
2 Samenstelling van teams	12
3 Aanvoerders	16
4 Kleding en uitrusting van spelers	16
5 Wedstrijd en resultaat.....	18
6 Begin en hervatting van de wedstrijd.....	19
7 Bal buiten het speelveld.....	20
8 Scoren van doelpunten	21
9 Spelregels: alle spelers	21
10 Spelregels: doelverdedigers	24
11 Spelregels: scheidsrechters	26
12 Straffen	27
13 Uitvoering van straffen	28
14 Persoonlijke straffen.....	34

ARBITRAGE

1 Doelstellingen	36
2 Toepassen van de spelregels.....	37
3 Vaardigheden van de scheidsrechters.....	38
4 Presenteren van beslissingen: signalen	42

TECHNISCHE SPECIFICATIES

1 Speelveld en velduitrusting (veldhockey).....	45
2 Stick.....	50
3 Bal.	54
4 Uitrusting voor doelverdedigers	54

Beschikbare aanvullende Informatie	55
--	----

INLEIDING

Het spelreglement begint met een overzicht van hockey-termen en -begrippen. Vervolgens komen de voor het spel en wedstrijden belangrijke delen “Spelen van het spel” en “Arbitrage”. In het deel “Technische Specificaties” staat technische detailinformatie die voor sommige betrokkenen en voor producenten belangrijk is. Aan het einde van het reglement is een opsomming opgenomen van de aanvullende informatie die beschikbaar is via de FIH of de KNHB.

Ook in dit nieuwe spelreglement volgt de KNHB de internationale spelregels zo letterlijk mogelijk. Daar waar de KNHB uitzonderingen of aanvullingen maakt op de internationale regels wordt dit met de toevoeging “KNHB:” aangegeven.

Internationaal bestaat de mogelijkheid dat teams met elf veldspelers spelen (regel 2.2). De KNHB heeft besloten deze optie niet in het Nederlandse spelreglement op te nemen.

Het internationale reglement veldhockey 2009 is van kracht sinds 1 mei 2009. Omdat deze datum in het toen lopende seizoen viel, heeft de KNHB besloten om het Nederlandse Spelreglement Veldhockey 2009 op 1 augustus 2009 te laten ingaan.

Regelwijzigingen in reglement veldhockey 2009

Eén van de doelstellingen van de FIH en de KNHB is om het aantal onderbrekingen te reduceren om zo de “zuivere speeltijd” te verlengen. In het licht van deze doelstelling is besloten om de regels omtrent het nemen van de vrije slag (inclusief inslag, uitslag en lange hoekslag) aan te passen. De speler die de vrije slag neemt, hoeft de bal niet meer naar een andere speler te spelen maar mag met een zgn “self-pass” het spel hervatten (regel 13).

In relatie tot deze regel is specifiek gekeken naar het nemen van aanvallende vrije slagen en inslagen in het 23-metergebied en het nemen van lange hoekslagen. Omdat er zorgen bestaan over het gevaar dat veroorzaakt kan worden doordat deze spelhervattingen hard door de cirkel worden gespeeld is in regel 13 opgenomen dat deze spelhervattingen niet langer de cirkel in mogen worden gespeeld. Voor de volledige tekst zie regel 13.1 en 13.2. Beide regelwijzigingen zijn verplichte Experimentele Regels.

Na enige tijd zal door de Hockey Rules Board worden geëvalueerd of deze regels, al dan niet met aanpassingen, definitief zullen worden opgenomen in het Spelreglement.

Naast deze twee grote wijzigingen zijn er zoals altijd een paar kleine aanpassingen en verduidelijkingen. Om vergelijking makkelijk te maken zijn alle wijzigingen in de regels ten opzichte van het spelreglement 2008 door middel van een markering in de kantlijn aangegeven.

Toepassing van de regels

In het algemeen kan worden gesteld dat de interpretatie en toepassing van het spelreglement ervoor kunnen zorgen dat het spel minder lang stil ligt en (nog) sneller verloopt. In aanvulling hierop wordt van spelers en scheidsrechters verwacht dat zij spelen en zich gedragen in de “geest van het spel”. In het deel Arbitrage van dit Spelreglement zijn hiertoe een aantal richtlijnen opgenomen.

Het testen van experimentele regels (Rules Trials)

De Hockey Rules Board (HRB) blijft bekijken hoe het spel zich verder kan ontwikkelen. Tot de doelstellingen behoren:

- er voor zorgen dat het spel gemakkelijk te begrijpen is voor spelers, scheidsrechters, toeschouwers en media
- onderkennen van het belang van veiligheid, vaardigheid en fair play
- behouden van de unieke kenmerken en eigenschappen van het spel.

De toekomst

De FIH streeft ernaar om het spel zo aantrekkelijk mogelijk te maken om te beoefenen én om naar te kijken, met behoud van zijn unieke kenmerken. De KNHB ondersteunt deze gedachte van harte. De spelregels leveren een belangrijke bijdrage aan het realiseren van deze doelstellingen.

De HRB zal om die reden de spelregels ook in de toekomst blijven bezien en zal zijn rol spelen in het waarborgen dat hockey een sport zal blijven waarop we trots kunnen zijn en waar we van kunnen genieten.

Communicatie over spelregels in Nederland

Via de website van de KNHB kunnen vragen gesteld of suggesties gedaan worden over de spelregels. De Commissie Spelregels streeft ernaar om alle vragen binnen een paar dagen per mail te beantwoorden. Goede suggesties over mogelijke wijzigingen in de regels worden in de Nederlandse commissie besproken en daarna, indien realistisch, onder de aandacht van de HRB gebracht.

Om te voorkomen dat de HRB van allerlei kanten goed bedoelde, maar minder goed gecoördineerde suggesties krijgt toegestuurd, verzoeken wij u met klem alleen via de website van de KNHB uw vragen of suggesties naar voren te brengen.

TERMEN EN BEGRIPPEN

Speler

Eén van de leden van een team.

Team

Een team bestaat uit maximaal zestien personen, waarvan ten hoogste elf spelers in het veld en de overigen als wisselers op hun teambank.

Veldspeler

Eén van de spelers op het veld anders dan de doelverdediger.

Doelverdediger

Eén van de spelers van elk team, die beschermende uitrusting draagt, tenminste bestaande uit hoofdbescherming en die de rechten heeft van een doelverdediger.

Aanval / Aanvaller

Het team dat een goal probeert te scoren, dan wel een speler van dat team.

Verdediging / Verdediger

Het team dat probeert te voorkomen dat een goal wordt gescoord, dan wel een speler van dat team.

Achterlijn

De korte grenslijn (55 meter) van het speelveld.

Doellijn

De achterlijn tussen de twee doelpalen.

Zijlijn

De lange grenslijn (91,40 meter) van het speelveld.

Cirkel

Het gebied aan elke kant van het veld, dat wordt begrensd door de lijnen van de twee kwartcirkels, met de binnenste hoekpunten aan de voorzijde van de doelpalen als middelpunt, en de verbindinglijnen tussen de kwartcirkels; de lijnen zijn onderdeel van de cirkel.

23-metergebied

Het gebied dat wordt begrensd door de lijn op 22,90 meter van elke achterlijn en de aansluitende delen van de zijlijnen en achterlijn, de lijnen zelf meegerekend.

Spelen van de bal (door een veldspeler)

Stoppen, laten afkaatsen of in beweging brengen van de bal met de stick.

Forehand

Spelen van de bal in voorwaartse richting, terwijl deze aan de rechterzijde van de speler is.

Slag

Spelen van de bal door middel van een zwaaiende beweging van de stick naar de bal.

Push

Verplaatsen van de bal over de grond met een duwende beweging van de stick, nadat de stick eerst dicht bij de bal is geplaatst. Wanneer een push wordt uitgevoerd, zijn zowel de bal als de haak van de stick in contact met de grond.

Flick

Zodanig pushen van de bal dat deze van de grond afkomt.

Scoop

Omhoog brengen van de bal van de grond door de haak van de stick onder de bal te plaatsen en vervolgens een optillende beweging te maken.

Schot op doel

De actie van een aanvaller die probeert te scoren door de bal van binnen de cirkel in de richting van het doel te spelen.

Indien de intentie van de speler duidelijk was dat hij een doelpunt wilde maken door de bal in de richting van het doel te spelen, is er ook als de bal het doel mist sprake van een 'schot op doel'.

Speelafstand

De afstand waarbinnen een speler in staat is de bal te bereiken om deze te kunnen spelen.

Tackle

Een actie waarmee men probeert een tegenstander de bal te ontnemen.

Overtreding

Een actie die indruist tegen de regels en die door een scheidsrechter kan worden bestraft.

SPELEN VAN HOCKEYWEDSTRIJDEN

1 Speelveld

KNHB: Teams vergelijken hun kwaliteiten en vaardigheden in het spelen van hockey in wedstrijden. Voor die wedstrijden gelden de hierna volgende spelregels.

De organisatie van wedstrijden, wedstrijdseries en competities geschiedt door of namens de KNHB. Clubs zijn alleen met inachtneming van de daarvoor geldende bondsregels gerechtigd om eigen wedstrijden of toernooien te organiseren.

De KNHB kan voor bepaalde competitievormen (zoals play-offs, beslissingswedstrijden etc) aanvullende bepalingen uitvaardigen.

Ook stelt de KNHB in het bondsreglement de voor organisatie en registratie (via wedstrijdformulieren) en administratie geldende procedures en bepalingen vast.

Meer details betreffende speelveld en uitrusting zijn opgenomen in de Technische Specificaties. Daar zijn tevens tekeningen opgenomen van het speelveld, het doel en de stick.

- 1.1 Het speelveld is rechthoekig, 91,40 meter lang en 55,00 meter breed.

KNHB: de KNHB kan voor bepaalde categorieën wedstrijden nadere aanwijzingen voor de belijning van velden geven.

- 1.2 Zijlijnen markeren de lange buitenzijden; achterlijnen markeren de korte buitenzijden van het veld.
- 1.3 De doellijnen zijn de delen van de achterlijnen die zich tussen de twee doelpalen bevinden.
- 1.4 Een middenlijn is over de breedte van het speelveld getrokken.
- 1.5 Op 22,90 meter van de buitenzijde van de achterlijnen zijn 23-meterlijnen getrokken.
- 1.6 Met cirkels worden die gebieden bedoeld die zich in het veld, centraal ten opzichte van de achterlijn, rond het doel bevinden.
- 1.7 Een strafbalstip met een diameter van 150 mm is aangebracht recht voor elk doel, met het midden van de stip op 6,40 meter van de binnenzijde van de doellijn.
- 1.8 Alle lijnen zijn 75 mm breed en maken deel uit van het speelveld.
- 1.9 Hoekvlaggen van tussen de 1,20 en 1,50 meter hoog, zijn op elke hoek van het veld geplaatst.
- 1.10 Doelen staan buiten het speelveld in het midden van elke achterlijn, tegen de buitenzijde van de achterlijn.

KNHB: op kunstgrasvelden en bij bondswedstrijden van standaardteams moet rond het speelveld een vaste omheining staan, op minimaal 2 meter van een zijlijn en minimaal 4 meter van een achterlijn. Tevens moeten bij het speelveld twee teambanken staan, één voor elk van de teams, plaats biedende aan 9 personen. Zij moeten worden geplaatst aan één zijde van het speelveld, op minimaal 1 meter buiten de zijlijn en maximaal 10 meter ter weerszijden van de middenlijn.

2 Samenstelling van teams

2.1 Een wedstrijd wordt gespeeld tussen twee teams met niet meer dan elf spelers van elk team tegelijk in het speelveld.

Als een team meer dan het toegestane aantal spelers in het veld heeft staan wordt de tijd stil gezet om dit te corrigeren. De aanvoerder van het betrokken team krijgt een persoonlijke straf. Beslissingen die genomen zijn voordat de tijd werd stil gezet kunnen niet teruggedraaid of veranderd worden. De wedstrijd wordt hervat met een vrije slag voor het team dat niet met teveel spelers speelde. Als de scheidsrechter vlak voor het stilzetten van de tijd reeds een vrije slag, strafcorner of strafbal voor dit team had toegekend wordt de wedstrijd hervat met de uitvoering hiervan.

KNHB: bij de aanvang van een bondswedstrijd moeten er per team tenminste acht speelgerechtigde spelers in het speelveld zijn. Als gedurende een wedstrijd een team uit minder dan acht spelers komt te bestaan wordt de wedstrijd voortgezet. KNHB: voor de aanvang van een bondswedstrijd moet een wedstrijdformulier, met daarop ingevuld de namen van de (ten hoogste 16) spelers van beide teams, worden overhandigd aan de scheidsrechters. Alleen op dat formulier vermelde spelers mogen in het speelveld komen en/of op de teambank plaatsnemen. Tijdens de wedstrijd kunnen geen namen op het formulier worden gewijzigd, maar niet-standaardteams kunnen tot het maximale aantal van 16 spelers is bereikt, nieuwe spelers voor vermelding op het formulier aanmelden bij de scheidsrechters.

KNHB: aan een team mogen in bondswedstrijden ten hoogste vier teambegeleiders (coaches, verzorgers) worden toegevoegd. Hun plaats is de teambank van hun partij. Deze teambegeleiders staan onder het gezag van de scheidsrechters en de bepalingen van de spelregels zijn op hen van toepassing. Door het aanvaarden van zo'n functie, dan wel het gevolg geven aan een aanwijzing als teambegeleider aanvaardt de betrokkene de verplichting tot het naleven van de bepalingen van de reglementen van de hockeybond.

- 2.2 Elk team moet tijdens een wedstrijd steeds een doelverdediger in het speelveld hebben.

Elk team speelt met:

- *een doelverdediger met de rechten van een doelverdediger, die hoofdbescherming en beschermende uitrusting die minimaal bestaat uit beenbeschermers (legguards) en klompen en een shirt/trui/jack in afwijkende kleur draagt; of*
- *een veldspeler met de rechten van een doelverdediger, die hoofdbescherming en een shirt/trui/jack in afwijkende kleur, maar geen beenbeschermers of klompen draagt. Deze speler wordt in Nederland meestal 'Vliegende Keep' genoemd.*

Een team mag tussen deze opties kiezen op momenten dat gewisseld mag worden.

- a *een geblesseerde of verwijderde doelverdediger moet worden vervangen door een andere doelverdediger of door een speler die de rol van doelverdediger op zich neemt*
- b *gedurende de tijd dat een doelverdediger is verwijderd, speelt het betreffende team met een veldspeler minder.*

Op het moment dat een tijdelijke verwijdering van de doelverdediger ten einde is, mag de aanvoerder van het team:

- *de tijdelijk uit het veld gezonden doelverdediger weer terug in het veld brengen, of*
- *het spel voortzetten met de vervangende doelverdediger, in welk geval een andere veldspeler in het veld mag komen.*

- 2.3 Elk team mag wisselen met de spelers die niet in het veld staan.
- wisselen van spelers mag op ieder gewenst moment, met uitzondering van de periode tussen het toekennen en het voltooiën van een strafcorner; in die periode mag uitsluitend een geblesseerde of een uit het veld gezonden doelverdediger van de verdedigende partij worden vervangen.

Indien als gevolg van de strafcorner een nieuwe strafcorner wordt toegekend, geldt de regel ongewijzigd tot het einde van de nieuwe strafcorner.

Een geblesseerde of uit het veld gestuurde doelverdediger van het verdedigende team die speelt zonder volledige beschermende uitrusting, mag tussen het toekennen en het voltooiën van een strafcorner alleen vervangen worden door een doelverdediger die ook speelt zonder volledige beschermende uitrusting. Gedurende de straf-tijd van de uit het veld gezonden doelverdediger speelt zijn team met een speler minder.
 - er is geen beperking aan het aantal spelers dat op hetzelfde moment mag worden gewisseld of aan het aantal malen dat een speler mag worden gewisseld
 - wisselen van een speler kan pas als de te wisselen speler het speelveld heeft verlaten
 - een wissel is niet toegestaan voor verwijderde spelers gedurende hun straftijd
 - als de duur van een verwijdering is verstreken mag de betrokken speler worden gewisseld zonder dat hij in het speelveld terug is geweest
 - veldspelers die wisselen, moeten het veld verlaten dan wel betreden binnen 3 meter van de middenlijn aan de zijde van het veld die vooraf is overeengekomen met de scheidsrechters
 - doelverdedigers mogen bij een wissel het veld nabij hun doel verlaten of betreden
 - de tijd wordt stilgezet voor het wisselen van doelverdedigers maar niet voor overige wissels.

De tijd wordt kort stilgezet indien een doelverdediger die volledige beschermende uitrusting draagt, deel uitmaakt van de wissel. Indien bij een voorgenomen wissel de ver-

vangende doelverdediger nog geen volledige beschermende uitrusting draagt, wordt de tijd niet stilgezet om deze uitrusting aan te laten trekken. De wedstrijd dient hiervoor niet opgehouden te worden.

- 2.4 Veldspelers die het veld verlaten voor het behandelen van een blessure, om te drinken, om uitrusting te wisselen of te veranderen, of om enige andere reden dan voor een wissel, mogen alleen tussen de 23-meterlijnen aan de zijde van de teambanken weer het veld in komen.
- 2.5 Niemand anders dan veldspelers, doelverdedigers en scheidsrechters mag zich tijdens de wedstrijd zonder toestemming van een scheidsrechter binnen het speelveld bevinden.
KNHB: teambegeleiders mogen tijdens de wedstrijd alleen na toestemming van de scheidsrechters in het speelveld komen.
- 2.6 Spelers binnen en buiten het veld staan gedurende de gehele wedstrijd, dus ook tijdens de pauze, onder het gezag van de scheidsrechters.
- 2.7 Een speler die geblesseerd is of bloedt moet het veld verlaten, tenzij medische redenen dit belemmeren en mag niet terugkeren voordat zijn verwonding is verbonden; spelers mogen geen kleding met bloedvlekken dragen.
- 2.8 KNHB: bij een ongeluk of ander bijzonder voorval kunnen de scheidsrechters de wedstrijd onderbreken. Bij een onderbreking in een bondswedstrijd gelden de volgende bepalingen:
 - a. de wedstrijd wordt na een onderbreking zo spoedig mogelijk hervat met een bully, met de passende straf of spelhervatting of met een beginslag als een doelpunt was gemaakt
 - b. als tijdens een wedstrijd nabij het veld een onweer losbarst moeten de scheidsrechters de wedstrijd onderbreken als tussen het zien van de bliksemschicht en het horen van de donder niet meer dan 10 seconden verlopen. De wedstrijddeelnemers moeten dan het veld verlaten en in een daarvoor geschikte ruimte (clubhuis) gaan schuilen
 - c. als de onderbreking langer duurt dan dertig minuten wordt de wedstrijd gestaakt
 - d. de scheidsrechters vermelden de redenen voor onderbrekingen en voor staken van de wedstrijd op het wedstrijdformulier; aangetekend worden dan ook de bereikte stand, het tijdstip

van staken en of op dat moment een strafbal of strafcorner werd toegekend.

3 Aanvoerders

- 3.1 Eén speler van elk team moet zijn aangewezen als aanvoerder.
- 3.2 Indien de aanvoerder uit het veld wordt gezonden, dient er een vervangende aanvoerder te worden aangewezen.
- 3.3 Aanvoerders zijn verplicht een onderscheidende armband of een ander onderscheidend teken te dragen aan bovenarm of schouder. KNHB: De aanvoerdersband mag ook om de kous gedragen worden, direct onder de knie.
- 3.4 Aanvoerders zijn verantwoordelijk voor het gedrag van alle spelers van hun team en moeten er voor zorgen dat wissels van hun team correct worden uitgevoerd.
KNHB: aanvoerders zijn verantwoordelijk voor het gedrag van alle teambegeleiders van hun team tijdens een wedstrijd.

Een persoonlijke straf wordt toegekend aan een aanvoerder die deze verantwoordelijkheden niet nakomt.

KNHB: aanvoerders dragen namens hun vereniging ook verantwoordelijkheid voor de correcte invulling en afhandeling van het wedstrijdformulier.

4 Kleding en uitrusting van spelers

- De KNHB heeft voor bondswedstrijden de bepalingen voor het tenue van wedstrijddeelnemers, persoonlijke uitrusting en reclame vastgelegd in het bondsreglement.*
- 4.1 Veldspelers van een team moeten een uniform tenue dragen.
KNHB: in bondswedstrijden is spelen in het standaardtenue van de vereniging verplicht, maar als verwarring is te verwachten, dienen de spelers van het bezoekende team hun tenue aan te passen.
KNHB: spelers uitkomende in wedstrijden in de standaardklassen, de interdistrict-competities en de hoogste competitieklassen A/B jeugd, dienen een duidelijk rugnummer te dragen. In een team mag niet tweemaal hetzelfde rugnummer worden gebruikt.
 - 4.2 Spelers mogen niets dragen dat gevaarlijk kan zijn voor andere spelers.

Het is veldspelers toegestaan beschermende handschoenen te dragen, mits deze de natuurlijke grootte van de hand niet aanmerkelijk vergroten.

Veldspelers en doelverdedigers die zonder beenbeschermers (legguards) spelen dienen scheen- en enkelbeschermers te gebruiken; veldspelers wordt aanbevolen om een mondbeschermer te gebruiken.

Het is veldspelers toegestaan om bij het verdedigen van een strafcorner een glad masker te dragen dat aansluit bij de vormen van het gezicht, zolang die strafcorner duurt.

KNHB experiment: Het is veldspelers toegestaan om, alleen om medische redenen die door de KNHB zijn goedgekeurd, een glad masker te dragen dat aansluit op de vormen van het gezicht, of zachte hoofdbescherming of oogbescherming in de vorm van een beschermende bril (met zacht materiaal over het frame).

Het is veldspelers niet toegestaan om in andere omstandigheden hoofdbescherming (masker, helm of andere bescherming) te dragen.

- 4.3 Doelverdedigers en spelers die de rechten hebben van een doelverdediger (de 'Vliegende Keep') moeten een shirt of kledingstuk dragen dat in kleur duidelijk afwijkt van beide teams.

Doelverdedigers (die spelen met beschermende uitrusting) moeten dit shirt of kledingstuk over de bescherming van hun bovenlichaam dragen.

- 4.4 Doelverdedigers zijn verplicht om tijdens wedstrijden gebruik te maken van beschermende kleding bestaande uit minimaal hoofdbescherming, beenbeschermers (legguards) en klompen. De hoofdbescherming en de eventuele handbeschermers mogen worden afgedaan als de doelverdediger zelf een strafbal gaat nemen.

Als hoofdbescherming wordt een complete helm, die het gehele hoofd omvat, met een vast masker voor het gehele gezicht en bescherming van de keel, aanbevolen.

De volgende uitrustingsstukken mogen uitsluitend gebruikt worden door doelverdedigers die gekozen hebben voor de optie om volledige beschermende uitrusting te dragen: bescherming voor lichaam, bovenarm, elleboog, onderarm,

- hand en dijbeen, beenbeschermers (legguards) en klompen*
- 4.5 Een veldspeler met de rechten van een doelverdediger mag hoofdbescherming dragen binnen het 23-metergebied waar zijn team verdedigt. Het dragen van hoofdbescherming is verplicht bij de verdediging van een strafcorner of strafbal.
- 4.6 Kleding en beschermende uitrusting die de natuurlijke omvang van het lichaam van de doelverdediger of de te beschermen deen van zijn lichaam aanzienlijk vergroten of verbreden, zijn niet toegestaan.
- 4.7 De stick heeft een traditionele vorm, met een steel en een gebogen haak, die aan de linkerzijde plat is:
- a de stick moet glad zijn, zonder ruwe en scherpe uitstekende delen
 - b inclusief aangebrachte omwikkelingen moet de stick door een ring met een binnendiameter van 51 mm kunnen
 - c iedere gebogen of schuine afwijking over de lengte van de stick moet een doorlopend glad profiel over de gehele lengte hebben en mag ofwel aan de platte zijde ofwel aan de achterzijde afwijken tot maximaal 25 mm, maar niet aan beide kanten van de stick
 - d de stick moet voldoen aan de specificaties vastgesteld door de Hockey Rules Board.
- 4.8 De bal is hard, wit (of een andere overeengekomen kleur die afwijkt van de ondergrond) en rond.
- Precieze bepalingen van de stick en de bal zijn opgenomen in de Technische Specificaties.*

5 Wedstrijd en resultaat

- 5.1 Een wedstrijd bestaat uit twee helften van 35 minuten en een pauze van 5 minuten.

Teams kunnen andere afspraken maken over de duur van de wedstrijd en pauze, maar moeten vaste regels en afspraken van de KNHB of de organisatoren van competities, toernooien en wedstrijden in acht nemen.

KNHB: indien aan het eind van een speelhelft een situatie ontstaat waarbij scheidsrechters overleg willen plegen en eventueel de laatste beslissing willen wijzigen, is dit ook mogelijk indien het eindsignaal al is gegeven. Dit overleg

dient onmiddellijk na de beslissing plaats te vinden.

- 5.2 Het team dat de meeste doelpunten heeft gescoord, is de winnaar van de wedstrijd; als er geen doelpunten zijn gescoord of als de teams een gelijk aantal doelpunten hebben gemaakt, is de wedstrijd in een gelijkspel geëindigd.

KNHB: bepalingen over een verlenging en/of een strafbal-lenserie als manieren om tot een beslissing te komen in een wedstrijd die met een gelijkspel is geëindigd, staan in het bondsreglement.

6 Begin en hervatting van de wedstrijd

- 6.1 Voor aanvang van de wedstrijd wordt getosst:
- het team dat de toss wint heeft de keuze tussen speelrichting in de eerste helft of het nemen van de beginslag
 - als het team dat de toss wint de speelrichting in de eerste helft kiest, heeft de tegenpartij de beginslag
 - als het team dat de toss wint de beginslag kiest, mag de tegenpartij de speelrichting in de eerste helft kiezen.
- 6.2 De richting waarin teams spelen wordt omgekeerd in de tweede helft van de wedstrijd.
- 6.3 Een beginslag wordt genomen:
- om de wedstrijd te laten beginnen door een speler van het team dat de toss heeft gewonnen en voor deze optie heeft gekozen; anders door een speler van de tegenpartij
 - om het spel na de pauze opnieuw te beginnen door een speler van het team dat niet de beginslag heeft genomen waarmee de wedstrijd is begonnen
 - na een doelpunt door een speler van het team tegen wie het doelpunt is gescoord of toegekend.
- 6.4 Uitvoering van de beginslag:
- wordt genomen vanaf het midden van de middenlijn
 - de bal mag in iedere gewenste richting worden gespeeld
 - alle spelers behalve de speler die de beginslag neemt, moeten zich bevinden op de helft van het veld waarop het doel staat dat zij verdedigen
 - de bepalingen voor het nemen van een vrije slag zijn van toepassing.
- 6.5 Een bully wordt genomen om het spel te hervatten wanneer de

wedstrijd is onderbroken wegens een blessure of voor enige andere reden, waarbij geen straf wordt opgelegd:

- a een bully wordt genomen nabij de plaats waar de bal was toen het spel werd onderbroken, maar niet binnen 15 meter van de achterlijn
 - b de bal ligt tussen twee spelers, één van elk team, die met hun gezichten naar elkaar toe staan, ieder met het doel dat hij verdedigt aan zijn rechterzijde
 - c de twee spelers beginnen de bully met hun stick op de grond rechts van de bal en tikken dan éénmaal boven de bal met de platte kant van hun stick tegen de stick van hun tegenstander, waarna beide spelers de bal mogen spelen
 - d alle andere spelers moeten op minimaal 5 meter afstand van de bal zijn.
- 6.6 Als een strafbal is genomen en daaruit geen doelpunt is gescoord of toegekend wordt het spel hervat door een verdediger, 15 meter voor het midden van de doellijn; voor zo'n hervatting zijn de bepalingen voor het nemen van een vrije slag van toepassing.

7 Bal buiten het speelveld

- 7.1 De bal is buiten het speelveld wanneer deze in zijn geheel over een zijlijn of achterlijn is gegaan.
- 7.2 Een speler van het team dat niet als laatste de bal aanraakte voordat deze buiten het speelveld kwam, mag het spel hervatten.
- 7.3 Wanneer de bal over de zijlijn gaat, wordt het spel hervat op de plaats waar de bal over die lijn ging; voor zo'n hervatting zijn de bepalingen voor het nemen van een vrije slag van toepassing.
- 7.4 Wanneer de bal over de achterlijn is gegaan zonder dat een doelpunt is gescoord, geldt:
- a als de bal is gespeeld door een aanvaller, wordt het spel hervat vanaf een plaats op niet meer dan 15 meter van de achterlijn recht tegenover het punt waar de bal over de achterlijn is gegaan; voor zo'n hervatting zijn de bepalingen voor het nemen van een vrije slag van toepassing
 - b als een verdediger de bal onopzettelijk heeft gespeeld of de

bal is afgekaatst van de doelverdediger, wordt het spel hervat met een lange corner, genomen vanaf 5 meter van de hoekvlag op de zijlijn die het dichtst is bij de plaats waar de bal over de achterlijn is gegaan. Voor zo'n hervatting zijn de bepalingen voor het nemen van een vrije slag van toepassing

- c als een verdediger de bal met opzet over de achterlijn heeft gespeeld en er geen sprake is van afkaatsen van de doelverdediger, wordt het spel hervat met een strafcorner.

8 Scoren van doelpunten

- 8.1 Een doelpunt wordt gescoord wanneer de bal, nadat hij binnen de cirkel door een aanvaller is gespeeld en daarna niet meer buiten de cirkel is gekomen, in zijn geheel over de doellijn en onder de doellat gaat.

Spelen van de bal door een verdediger voor of nadat die door een aanvaller in de cirkel is geraakt, is hierop niet van invloed.

- 8.2 Ook is het een doelpunt wanneer dit als resultaat van een strafbal wordt toegekend.

9 Spelregels: alle spelers

Spelers worden geacht zich steeds beheerst en sportief te gedragen

- 9.1 Spelers die in het veld zijn moeten hun stick in de hand hebben; zij mogen hun stick niet op een gevaarlijke, bedreigende of intimiderende manier gebruiken.

Spelers mogen hun stick niet over het hoofd van andere spelers heen tillen.

- 9.2 Spelers mogen tegenspelers niet hinderen of in hun spel belemmeren door hen of hun sticks of kleding vast te pakken of aan te raken.
- 9.3 Spelers mogen een andere speler niet intimideren of het spelen verhinderen.
- 9.4 Spelers mogen de bal niet met de achterkant van de stick (de bolle kant) spelen.
- 9.5 Spelers mogen de bal niet hard met de zijkant van de stick slaan

bij een forehand slag.

Dit verbiedt niet het gecontroleerde gebruik van de zijkant van de stick bij een forehand tackle, bij het op gecontroleerde wijze omhoog spelen van de bal over de stick van een tegenstander of over een liggende doelverdediger, of bij een schuifslag of push.

Het gebruik van de zijkant van de stick bij een backhand slag heeft zich ontwikkeld tot een beheersbare techniek die toegestaan is mits dit niet leidt tot gevaarlijk spel.

- 9.6 Spelers mogen de bal met geen enkel deel van de stick spelen wanneer de bal boven schouderhoogte is, maar verdedigers mogen een schot op doel met hun stick op elke gewenste hoogte stoppen of laten afkaatsen.

Een verdediger die een schot op doel tegenhoudt moet niet bestraft worden indien hij zijn stick niet geheel stil houdt of deze naar de bal beweegt in een poging de bal te stoppen of te laten afkaatsen. Alleen wanneer hij de bal daadwerkelijk boven schouderhoogte weg slaat en hiermee een doelpunt voorkomt, moet een strafbal worden toegekend. Een poging van een verdediger om een hoog schot op doel te stoppen of van richting te veranderen, terwijl dit in werkelijkheid kennelijk "naast of over" zal gaan, moet worden bestraft met een strafcorner en niet met een strafbal. Bij gevaarlijk spel voortkomend uit een geoorloofde stoppoging moet ook een strafcorner worden toegekend.

- 9.7 Spelers mogen de bal niet spelen op een wijze die gevaarlijk, bedreigend of intimiderend is of tot gevaarlijk spel kan leiden.

Een bal wordt in ieder geval als gevaarlijk beschouwd wanneer deze leidt tot een terechte ontwijkende reactie van andere spelers.

De straf wordt opgelegd op de plaats waar het gevaarlijk spel ontstond.

- 9.8 Spelers mogen de bal niet opzettelijk met een slag van de grond omhoog spelen, behalve bij een schot op doel.

Een omhoog geslagen bal moet expliciet worden beoordeeld op het feit of dit wel of niet met opzet gebeurde.

Het is geen overtreding als de bal, waar ook in het veld, met een slag, zonder opzet en zonder dat de slag gevaar ople-

vert, van de grond gaat. Dit geldt ook voor een vrije slag. De bal over de stick van een tegenstander of over een op de grond liggende tegenstander heen spelen, is toegestaan, zelfs in de cirkel, tenzij de actie als gevaarlijk wordt beoordeeld. Spelers mogen de bal met een flick of scoop omhoog spelen, mits dit geen gevaar oplevert. Een flick of scoop in de richting van een tegenstander die zich binnen afstand van 5 meter bevindt, geldt als gevaarlijk. Indien de tegenstander duidelijk op de bal of de aanvaller inloopt zonder de intentie te hebben om de bal met zijn stick te spelen, dient hij bestraft te worden voor gevaarlijk spel.

- 9.9 Spelers mogen niet binnen 5 meter komen van een tegenstander die een neerkomende bal probeert aan te nemen, totdat de bal door die tegenstander is ontvangen en onder controle gebracht en zich op de grond bevindt.

De in eerste instantie ontvangende speler heeft recht op de bal. Indien niet duidelijk is welke speler de eerste ontvanger is, geldt dat een speler van het team dat de bal omhoog heeft gespeeld de tegenstander de gelegenheid moet geven om de bal aan te nemen.

- 9.10 Veldspelers mogen de bal niet stoppen, schoppen, slaan, oppakken, met zich meedragen, gooien of voortbewegen met welk deel van het lichaam dan ook.

Het is niet altijd een overtreding wanneer de bal tegen voet, hand of lichaam van een veldspeler aankomt. De speler begaat alleen een overtreding wanneer hij de bal vrijwillig met zijn hand, voet of lichaam speelt of wanneer hij zich opstelt met de intentie de bal op deze wijze te stoppen. Er is geen sprake van een overtreding wanneer de bal de hand raakt die de stick vasthoudt als hij anders de stick geraakt zou hebben.

- 9.11 Spelers mogen een tegenstander die probeert de bal te spelen, niet blokkeren of het pad naar de bal versperren (afhouden).

Spelers houden af wanneer zij:

- *hun lichaam gebruiken om zich daarmee ruimte te verschaffen*
- *met hun lichaam of stick het lichaam of de stick van een tegenstander hinderen*

- *de bal met hun stick of met enig deel van hun lichaam afschermen tegen een geoorloofde tackle.*

Een stilstaande speler die de bal ontvangt, mag daarbij opgesteld staan op iedere manier die hij wenst.

Een speler die balbezit heeft, mag zich met de bal in alle richtingen verplaatsen, mits hij niet tegen een tegenstander oploopt of zich plaatst tussen de bal en de tegenstander als deze én binnen speelafstand van de bal is én probeert om de bal te spelen'.

Een speler die voor een tegenstander langs loopt of hem blokkeert en hem daardoor belemmert om de bal te (gaan) spelen, houdt af (indirect afhouden of shadow obstruction). Dit geldt ook als bij een strafcorner een aanvaller voor verdedigers (inclusief de doelverdediger) langs loopt of hen blokkeert of hindert.

- 9.12 Spelers mogen niet proberen een tegenstander de bal te ontnemen (tackle) als zij de bal niet kunnen spelen zonder lichaamscontact.
- 9.13 Spelers mogen niet opzettelijk in het doel dat hun tegenstanders verdedigen komen, of opzettelijk achter een doel langslopen.
- 9.14 Spelers mogen hun tegenstanders geen onbedoelde overtredingen opdringen (uitlokken van overtredingen).
Duidelijk en opzettelijk de bal tegen enig lichaamsdeel van een veldspeler van de tegenpartij aanspelen moet als uitlokken worden bestraft. Opdringen van afhouden (vaak uitgevoerd door tegen een tegenstander aan te lopen of demonstratief met de stick te zwaaien) dient ook te worden bestraft.
- 9.15 Spelers mogen hun stick niet ruilen tussen toekenners en voltooien van een strafcorner of een strafbal, tenzij deze stick niet meer aan de specificaties voldoet.
- 9.16 Spelers mogen geen voorwerpen of uitrustingsstukken op het veld, naar de bal of naar een speler, scheidsrechter of andere persoon gooien.
- 9.17 Spelers mogen het spel niet vertragen om daardoor voordeel te behalen (tijdrekken).

10 Doelverdedigers

- 10.1 die beschermende uitrusting dragen die minimaal bestaat uit

hoofdbescherming, beenbeschermers (legguards) en klompen, mogen tijdens de wedstrijd niet buiten hun eigen 23-metergebied aan het spel deelnemen, behalve om zelf een strafbal te nemen;

Deze doelverdediger moet hoofdbescherming dragen en mag deze alleen afzetten als hij een strafbal gaat nemen.

- 10.2. Veldspelers met de rechten van doelverdediger mogen met hoofdbescherming op tijdens de wedstrijd niet buiten hun eigen 23-metergebied aan het spel deelnemen, maar mogen zonder hoofdbescherming over het gehele veld spelen.

Een veldspeler met de rechten van een doelverdediger moet hoofdbescherming dragen wanneer hij een strafcorner of strafbal verdedigt

- 10.3 Wanneer de bal binnen hun cirkel is en zij hun stick in de hand hebben,

- a is het doelverdedigers die beschermende uitrusting dragen toegestaan de bal met hun stick, beschermende uitrusting of enig deel van hun lichaam weg te spelen, van richting te veranderen (in elke richting, ook over de achterlijn) of te stoppen.

Het is doelverdedigers niet toegestaan zich te gedragen op een manier die gevaarlijk is voor andere spelers door voordeel te halen uit de beschermende uitrusting die ze dragen.

- b is het veldspelers met de rechten van een doelverdediger toegestaan hun stick, voeten of benen te gebruiken om de bal te spelen en om hun stick, voeten, benen of enig ander deel van hun lichaam te gebruiken om de bal van richting te veranderen (in elke richting, ook over de achterlijn) of te stoppen.

- c is het doelverdedigers die beschermende uitrusting dragen en veldspelers met de rechten van een doelverdediger toegestaan hun armen, handen of enig ander deel van het lichaam te gebruiken om de bal weg te duwen.

De actie genoemd in regel c is alleen toegestaan om een doelpoging of mogelijke doelpoging te verdedigen. De doelverdediger of veldspeler met de rechten van een doelverdediger mag zijn armen, handen of lichaam niet gebruiken om daarmee een pass over lange afstand te geven.

- 10.4 Doelverdedigers en veldspelers met de rechten van een doelverdediger mogen niet op de bal liggen.
- 10.5 Wanneer de bal buiten hun cirkel is, mogen doelverdedigers en veldspelers met de rechten van een doelverdediger de bal alleen met hun stick spelen.
Een veldspeler met de rechten van een doelverdediger wordt als veldspeler beschouwd als hij buiten zijn cirkel verdedigt.

11 Spelregels: scheidsrechters

- 11.1 Twee scheidsrechters hebben de leiding over de wedstrijd, passen de regels toe en beoordelen of er eerlijk en sportief gespeeld wordt (fair play).
- 11.2 Iedere scheidsrechter is gedurende de hele wedstrijd als eerste verantwoordelijk voor beslissingen op zijn helft van het speelveld.
- 11.3 Elke scheidsrechter is op zijn helft van het speelveld als enige verantwoordelijk voor beslissingen over vrije slagen in de cirkel, strafcorners, strafballen en doelpunten.
- 11.4 Scheidsrechters noteren gescoorde en toegekende doelpunten, alsmede waarschuwingen en voor verwijderingen gegeven kaarten.
KNHB: scheidsrechters moeten na de wedstrijd de uitslag, eventueel gegeven gele en rode kaarten, hun naam en het nummer van hun scheidsrechterskaart invullen op het wedstrijdformulier en dit ondertekenen.
- 11.5 Scheidsrechters zijn er verantwoordelijk voor dat de volledige tijd wordt gespeeld en moeten aangeven wanneer een wedstrijd helft eindigt en wanneer een aan het einde van een wedstrijd helft nog uit te spelen strafcorner is voltooid.
- 11.6 Scheidsrechters fluiten om:
 - a het begin en het einde van een wedstrijd helft aan te geven
 - b een bully te laten beginnen
 - c een straf op te leggen
 - d het begin en het einde van een strafbal aan te geven
 - e een doelpunt aan te geven
 - f het spel te hervatten nadat een doelpunt is gescoord of toegekend
 - g de wedstrijd te hervatten na het nemen van een strafbal als er geen doelpunt is gescoord of toegekend
 - h de wedstrijd te onderbreken voor het wisselen van een doel-

- verdediger en daarna weer te hervatten
 - i de wedstrijd om enige andere reden te onderbreken en daarna weer te hervatten
 - j indien nodig aan te geven dat de bal in zijn geheel buiten het speelveld is geraakt.
- 11.7 Scheidsrechters mogen tijdens de wedstrijd niet coachen.
- 11.8 Wanneer de bal een scheidsrechter, een niet-bevoegd persoon of enig los voorwerp op het veld raakt, wordt doorgespeeld.

12 Straffen

- 12.1 Voordeel: er wordt alleen een straf opgelegd wanneer een speler of een team nadeel ondervindt van een overtreding van een tegenstander.
- Als het toekennen van een straf niet in het voordeel is van het team waartegen een overtreding is begaan, moet doorgespeeld worden.*
- 12.2 Een vrije slag wordt gegeven aan de tegenpartij voor:
- a een overtreding van een speler in het gebied tussen de 23-meterlijnen
 - b een overtreding van een aanvaller in het 23-metergebied van de tegenpartij
 - c een onopzettelijke overtreding van een verdediger in zijn 23-metergebied, maar buiten zijn cirkel.
- 12.3 Een strafcorner wordt toegekend:
- a voor een overtreding van een verdediger in zijn cirkel, waarbij niet het maken van een doelpunt wordt voorkomen
 - b voor een opzettelijke overtreding van een verdediger in zijn cirkel tegen een tegenstander die geen balbezit heeft, noch een mogelijkheid heeft de bal te spelen
 - c voor een opzettelijke overtreding van een verdediger buiten zijn cirkel, maar binnen zijn 23-metergebied
 - d voor het opzettelijk over de achterlijn spelen van de bal door een verdediger
- Doelverdedigers en veldspelers met de rechten van een doelverdediger mogen de bal van hun stick, hun beschermende uitrusting of enig deel van hun lichaam in iedere gewenste richting laten afkaatsen, ook over de achterlijn.*

- e wanneer de bal in de cirkel komt vast te zitten in de kleding of uitrusting van een (doel)verdediger.
- 12.4 Een strafbal wordt toegekend:
- a voor een overtreding van een verdediger in zijn cirkel, waardoor het waarschijnlijk maken van een doelpunt wordt voorkomen
 - b voor een opzettelijke overtreding van een verdediger in zijn cirkel tegen een tegenstander die in balbezit is of een mogelijkheid heeft om de bal te spelen
 - c wanneer verdedigers bij voortduring te vroeg uitlopen bij het nemen van strafcorners.
- 12.5 Als er sprake is van een nieuwe overtreding of van wangedrag nog voor een opgelegde straf is uitgevoerd:
- a kan een vrije slag tot 10 meter naar voren worden verplaatst
Een vrije slag voor aanvallers kan niet tot in de cirkel worden verplaatst.
 - b kan een zwaardere straf worden opgelegd
 - c kan een persoonlijke straf worden opgelegd
 - d kan de straf worden omgekeerd als de nieuwe overtreding wordt begaan door het team dat in eerste instantie een vrije slag kreeg toegekend.

13 Uitvoering van straffen

13.1 Experimentele regel: Plaats van de vrije slag:

- a een vrije slag wordt genomen nabij de plaats waar de overtreding gebeurde
‘Nabij’ betekent binnen speelafstand van de plaats van de overtreding en zonder daar een aanzienlijk voordeel uit te verkrijgen.
De plaats waar een vrije slag moet worden genomen moet strenger worden beoordeeld binnen het 23-metergebied.
- b een vrije slag voor de aanvallende partij binnen 5 meter van de cirkel, moet zo dicht mogelijk bij de plek van de overtreding worden genomen, doch op minimaal 5 meter van de cirkel.
- c een vrije slag voor de verdediging buiten de cirkel maar binnen 15 meter van de achterlijn, mag evenwijdig aan de zijlijn

- worden verplaatst tot ten hoogste 15 meter van de achterlijn, recht tegenover de plaats van de overtreding
- d een vrije slag voor de verdediging binnen de cirkel mag worden genomen op een willekeurig punt in die cirkel of evenwijdig aan de zijlijn tot buiten de cirkel worden verplaatst tot ten hoogste 15 meter van de achterlijn, recht tegenover de plaats van de overtreding.
- 13.2 Experimentele regel: Bepalingen voor het nemen van een vrije slag gelden ook voor een beginslag en voor hervatting van het spel nadat de bal buiten het veld is geweest:
- a de bal moet stil liggen
- b spelers van de tegenpartij moeten op ten minste 5 meter afstand van de bal zijn
- Indien een tegenstander binnen 5 meter afstand van de bal is, mag hij het nemen van de vrije slag niet beïnvloeden en de bal niet spelen of pogen te spelen. Als deze tegenstander het spel niet beïnvloedt, hoeft het nemen van de vrije slag niet te worden opgehouden.*
- c bij een vrije slag voor het aanvallende team binnen het 23-metergebied moeten alle spelers, behalve de speler die de vrije slag neemt, op ten minste 5 meter afstand van de bal zijn
- d de bal moet worden gepusht of geslagen
- e de bal mag uit een vrije slag niet opzettelijk direct omhoog worden gespeeld
- f indien de speler die de vrije slag neemt, ook de volgende speler is die de bal raakt, moeten het nemen van de vrije slag en het verder spelen van de bal, twee verschillende acties zijn
- g de bal moet na het nemen van de vrije slag minimaal 1 meter worden verplaatst voor een medespeler de bal mag spelen
- Indien de speler die de vrije slag neemt, de bal zelf verder speelt, hoeft de bal tussen die twee acties niet 1 meter te worden verplaatst*
- h een vrije slag voor het aanvallende team binnen het 23-metergebied mag niet de cirkel in worden gespeeld, voordat de bal minimaal 5 meter is verplaatst of is geraakt door een andere speler van één van beide teams

Als de speler die de vrije slag neemt ook degene is die verder speelt (self-pass) :

- *mag deze speler de bal zo vaak raken als hij wil, maar*
- *de bal moet minimaal 5 meter verplaatst worden, voordat*
- *deze speler de bal de cirkel in mag spelen door de bal met een slag of push opnieuw te spelen*

Alternatief :

- *een andere speler van één van beide teams die de bal reglementair kan spelen moet de bal raken, slaan of pushen voordat deze de cirkel in gespeeld mag worden, of*
- *nadat deze speler de bal heeft geraakt, mag de bal de cirkel in worden gespeeld door elke andere speler, inclusief de speler die de vrije slag genomen heeft.*

13.3 Bepalingen voor het nemen van een strafcorner :

- a de bal moet op de achterlijn binnen de cirkel liggen op ten minste 10 meter van de doelpaal, aan de kant van het doel waar het aanvallende team de voorkeur aan geeft
- b een aanvaller speelt de bal vanaf die plaats met een slag of push, zonder hem met opzet omhoog te spelen
- c de aanvaller die de strafcorner neemt, moet minstens één voet buiten het speelveld aan de grond hebben
- d de overige aanvallers moeten binnen het speelveld maar buiten de cirkel zijn, zonder met stick, voeten of handen de grond binnen de cirkel aan te raken
- e geen andere speler dan de speler die de strafcorner neemt mag op minder dan 5 meter afstand van de bal zijn op het moment dat de bal gepusht of geslagen wordt
- f ten hoogste vijf verdedigers waaronder de doelverdediger of veldspeler met de rechten van een doelverdediger, moeten achter hun achterlijn zijn, zonder met hun stick, handen of voeten de grond binnen het veld aan te raken
- g de overige spelers van de verdedigende partij moeten aan de andere kant van de middenlijn zijn
- h tot de bal bij de strafcorner is gespeeld, mag geen andere aanvaller dan diegene die de strafcorner neemt, in de cirkel

komen en mag geen enkele verdediger over de achterlijn of middenlijn komen

- i na het nemen van de strafcorner mag de aanvaller die de strafcorner heeft genomen de bal niet meer aanraken of binnen speelafstand benaderen, totdat deze door een andere speler is gespeeld
- j er kan niet gescoord worden voordat de bal buiten de cirkel is geweest
- k als het eerste schot op doel een slag is (in tegenstelling tot een push, flick of scoop), moet de bal de doellijn passeren (dan wel zich op een weg bevinden die, voordat de bal van richting wordt veranderd, erin zou resulteren dat de bal de doellijn zou passeren) op een hoogte van niet meer dan 460 mm (hoogte van de achterplank), om een geldig doelpunt te kunnen maken.

Deze bepaling geldt ook als de bal stick of lichaam van een verdediger raakt vóór het eerste schot op doel.

Als het eerste schot op doel een slag is en de bal te hoog de doellijn passeert of zal gaan passeren, moet het schot worden afgekeurd en bestraft, ook als de bal daarna van stick of lichaam van een andere speler afkaatst.

De bal mag op weg naar het doel boven 460 mm hoogte komen mits dit geen gevaar oplevert en mits de bal vanzelf naar een lagere hoogte dan 460 mm daalt vóór hij over de doellijn gaat.

Het spelen van de bal met een “slapshot” of een “flats” (een langer durende schuif- of veegbeweging met de stick voor die in contact komt met de bal) wordt aangemerkt als slag.

- l voor tweede en daaropvolgende slagen op doel en voor doel pogingen met flick, tip-in en scoop geldt geen beperking van de hoogte, mits zij niet gevaarlijk zijn

Indien een verdediger duidelijk op de bal of de aanvaller inloopt zonder de intentie te hebben om de bal met zijn stick te spelen, dient hij bestraft te worden voor gevaarlijk spel.

Maar indien een verdediger binnen 5 meter van de bal is bij het eerste schot op doel en beneden de knie wordt

geraakt, wordt opnieuw een strafcorner toegekend. Indien een verdediger binnen 5 meter van de bal is bij het eerste schot op doel en op of boven de knie wordt geraakt, wordt het schot op doel als gevaarlijk beoordeeld en moet aan de verdedigers een vrije slag worden toegekend.

- m de regels voor het nemen van de strafcorner zijn niet langer van toepassing als de bal na het aangeven van de strafcorner meer dan 5 meter buiten de cirkel komt.
- 13.4 De wedstrijdtijd wordt voor de pauze en voor het einde van de wedstrijd verlengd om een dan toegekende strafcorner en iedere daaruit voortkomende strafcorner of strafbal, te kunnen uitspelen.
- 13.5 Een strafcorner is ten einde als:
- a een doelpunt is gemaakt
 - b een vrije slag is toegekend aan de verdedigende partij
 - c de bal meer dan 5 meter buiten de cirkel komt
 - d de bal over de achterlijn is gespeeld en geen strafcorner wordt toegekend
 - e een verdediger een overtreding begaat die niet resulteert in een nieuwe strafcorner
 - f een strafbal wordt toegekend
 - g een bully wordt toegekend
- Indien het spel gedurende een strafcorner aan het einde van een speelhelft onderbroken wordt zonder dat een spelstraf wordt opgelegd en anders dus een bully zou zijn gegeven, moet de strafcorner opnieuw worden genomen.*
- 13.6 Om te bepalen wanneer gewisseld mag worden en voor het uitspelen van strafcorners die aan het einde van een speelhelft zijn gegeven, geldt dat een strafcorner tevens ten einde is als de bal voor de tweede keer buiten de cirkel komt.
- 13.7 Bepalingen voor het nemen van een strafbal:
- a het spel wordt onderbroken en de tijd wordt stilgezet wanneer een strafbal wordt toegekend
 - b tijdens het nemen van de strafbal moeten alle spelers op het veld, behalve de aanvaller die de strafbal neemt en de doelverdediger van de verdedigende partij, zich buiten het 23-

metergebied bevinden; zij mogen geen enkele invloed uitoefenen op het nemen van de strafbal

- c de bal moet op de strafbalstip liggen
- d de aanvaller die de strafbal neemt moet achter de bal en binnen speelafstand van de bal staan, voor hij de bal gaat spelen
- e de verdedigende doelverdediger moet met beide voeten op de doellijn staan en mag niet van de doellijn komen of een van zijn voeten verplaatsen voordat de bal is gespeeld
- f de doelverdediger is verplicht hoofdbescherming te dragen, ook als dit een veldspeler is met de rechten van een doelverdediger
- g wanneer de aanvaller en de doelverdediger klaar staan, geeft de scheidsrechter een fluitsignaal
- h de aanvaller mag de bal niet spelen voordat het fluitsignaal is gegeven

De speler die de strafbal neemt noch de doelverdediger mogen het nemen van de strafbal ophouden of vertragen.

- i de aanvaller mag niet doen alsof hij de bal speelt
- j de aanvaller mag de bal met een push, flick of scoop en op iedere hoogte spelen

Het is niet toegestaan de bal bij het nemen van een strafbal te slepen (dragging).

- k de aanvaller mag de bal slechts één keer spelen en mag na het spelen van de bal de doelverdediger noch de bal benaderen.

13.8 Een strafbal is ten einde:

- a als een doelpunt is gemaakt of toegekend
- b als de bal in de cirkel tot stilstand komt, of komt vast te zitten in de uitrusting van de doelverdediger, of door een doelverdediger wordt gevangen, of buiten de cirkel komt.

13.9 Voor een overtreding gedurende het nemen van een strafbal:

- a door de speler die de strafbal neemt: er wordt een vrije slag toegekend aan het verdedigende team
- b wanneer de doelverdediger voorkomt dat een doelpunt wordt gescoord door de doellijn te verlaten of één van zijn voeten te verplaatsen voordat de bal is gespeeld: de strafbal wordt overgenomen

*Bij de eerste overtreding van dit soort krijgt de doelv-
dediger een waarschuwing (groene kaart) en voor iedere
volgende overtreding wordt de doelvdediger tijdelijk
uit het veld gestuurd (gele kaart).*

- c wanneer de doelvdediger een andere overtreding begaat, waarmee een doelpunt wordt voorkomen: er wordt een doelpunt toegekend
- d wanneer de doelvdediger een overtreding begaat die niet een doelpunt voorkomt: de strafbal wordt overgenomen
- e door een andere speler van het verdedigende team en er geen doelpunt gemaakt is: de strafbal wordt overgenomen
- f door een andere speler van het aanvallende team dan de speler die de strafbal neemt en een doelpunt gemaakt is: de strafbal wordt overgenomen.

14 Persoonlijke straffen

14.1 Voor elke overtreding kan de speler die de overtreding begaat:

- a worden vermaand (verbaal)
- b worden gewaarschuwd (aangegeven met een groene kaart)
- c tijdelijk uit het veld worden gestuurd, en wel voor minimaal 5 speelminuten (aangegeven met een gele kaart)
- d permanent uit het veld worden gestuurd voor de resterende duur van de wedstrijd (aangegeven met een rode kaart).

*Een persoonlijke straf kan apart of samen met de pas-
sende spelstraf worden opgelegd.*

*Gedurende de straftijd van een speler speelt zijn team
met een speler minder.*

14.2 Tijdelijk uit het veld gestuurde spelers moeten op een aangewezen plaats blijven tot de scheidsrechter hen toestaat weer aan het spel deel te nemen.

*KNHB: spelers die tijdelijk uit het veld gestuurd worden,
moeten plaats nemen op de spelersbank van hun team.*

14.3 Tijdelijk uit het veld gestuurde spelers is toegestaan zich tijdens de pauze bij hun teamgenoten te voegen; als de wedstrijd weer wordt hervat moeten zij weer naar de hen toegewezen plaats gaan tot hun straftijd voorbij is.

14.4 De duur van de verwijdering van een tijdelijk uit het veld gestuurde speler kan worden verlengd als die speler zich tijdens

- zijn straf tijd misdraagt.
- 14.5 Spelers die voor de resterende duur van de wedstrijd van het veld zijn gestuurd, moeten het veld en de directe omgeving daarvan verlaten.
- 14.6 KNHB: persoonlijke straffen voor teambegeleiders.
- a. Als een teambegeleider zich voor of tijdens een wedstrijd onjuist gedraagt kan een scheidsrechter die de wedstrijd leidt hem bestraffen met:
- een vermaning (geen kaart)
 - een officiële waarschuwing (groene kaart)
 - tijdelijk ontzegging van het recht vanaf de teambank te coachen/verzorgen voor ten minste 10 minuten (gele kaart)
 - ontzegging van het recht vanaf de teambank te coachen/verzorgen voor de resterende duur van de wedstrijd (rode kaart)
- b. voor het aan een teambegeleider opleggen van een persoonlijke straf anders dan een vermaning (zonder kaart) wordt de wedstrijd onderbroken ('tijd stilgezet')
- c. een tijdelijk van de teambank verwijderde teambegeleider moet buiten de omheining van het veld gaan en mag zijn team niet coachen gedurende de straf tijd
- d. een definitief verwijderde teambegeleider moet uit de omgeving van het speelveld weggaan en mag zijn team niet coachen gedurende de resterende speeltijd
- e. een weggezonden teambegeleider mag niet als speler aan dezelfde wedstrijd (gaan) deelnemen
- f. een weggezonden teambegeleider dient in voorkomende gevallen wel in staat te worden gesteld een speler (para) medische verzorging te geven.

ARBITRAGE

1 Doelstellingen

- 1.1 Het leiden van een hockeywedstrijd is een uitdagende en gewaardeerde manier om aan een wedstrijd deel te nemen.
- 1.2 Scheidsrechters leveren hun bijdrage aan een wedstrijd door:
 - a te helpen de wedstrijd op alle speelsterkten naar een hoger niveau te tillen, door ervoor te zorgen dat spelers zich aan de spelregels houden
 - b zorg te dragen dat iedere wedstrijd in de juiste sportieve sfeer wordt gespeeld
 - c te helpen dat spelers, toeschouwers en anderen meer plezier uit de wedstrijd halen.
- 1.3 Deze doelstellingen kunnen door scheidsrechters bereikt worden door:
 - a consistent te zijn: scheidsrechters worden door spelers gerespecteerd als ze consequent fluiten
 - b eerlijk te zijn: beslissingen moeten worden genomen met gevoel voor rechtvaardigheid en integriteit
 - c goed voorbereid te zijn: het maakt niet uit hoe lang een scheidsrechter al fluit, het is belangrijk om zich voor iedere wedstrijd goed voor te bereiden
 - d geconcentreerd te zijn: het is essentieel om goed geconcentreerd te blijven gedurende de hele wedstrijd; de scheidsrechter mag zich door niets laten afleiden
 - e benaderbaar te zijn: een goede kennis van de spelregels moet worden gecombineerd met een goede verstandhouding met de spelers
 - f beter te zijn: scheidsrechters moeten ernaar streven elke wedstrijd beter te worden
 - g natuurlijk over te komen: een scheidsrechter moet altijd zichzelf zijn en niet iemand willen imiteren.
- 1.4 Scheidsrechters moeten:
 - a een gedegen kennis van de spelregels hebben, maar zich altijd realiseren dat de geest van de regel en het gezonde verstand de interpretatie moeten bepalen
 - b technisch spel ondersteunen en stimuleren, tijdig en doortastend optreden bij overtredingen en de daarvoor passende straffen opleggen

- c de gehele wedstrijd goed in de hand houden
 - d alle beschikbare controlemiddelen gebruiken
 - e de voordeelregel zoveel mogelijk toepassen om daarmee een soepel lopende en open wedstrijd mogelijk te maken, zonder daarbij de controle te verliezen.
- 2 Toepassen van de spelregels**
- 2.1 Beschermen van technisch en behendig spel en bestraffen van overtredingen:
- a de relatieve ernst van een overtreding moet worden onderkend en ernstige overtredingen zoals gevaarlijk of ruw spel moeten al vroeg in de wedstrijd en op een doortastende wijze worden aangepakt
 - b opzettelijke overtredingen moeten resoluut worden bestraft
 - c scheidsrechters moeten laten zien dat als spelers meewerken, technisch en behendig spel zal worden beschermd en dat het spel alleen zal worden onderbroken als dat voor een goed verloop van de wedstrijd nodig is.
- 2.2 Voordeel:
- a het is niet noodzakelijk iedere overtreding te bestraffen als er geen voordeel voor de overtreder is; onnodige onderbrekingen van de wedstrijd veroorzaken onterecht oponthoud en ergernis
 - b wanneer de spelregels worden overtreden, moet een scheidsrechter voordeel geven als dit de zwaarste straf is
 - c balbezit houden betekent niet automatisch dat er sprake is van voordeel; van belang is dat de speler of het team met balbezit daarvan ook daadwerkelijk gebruik kan maken
 - d als besloten is in een situatie voordeel toe te kennen, kan daarop niet worden teruggekomen: geen tweede kans door alsnog een straf te geven
 - e het is belangrijk op het verloop van het spel te anticiperen: verder te kijken dan de actie van het moment en zich bewust te zijn van mogelijke ontwikkelingen in de wedstrijd.
- 2.3 Controle:
- a beslissingen moeten accuraat, overtuigend, duidelijk en consequent zijn
 - b kordaat optreden vroeg in de wedstrijd ontmoedigt overtreders vaak om de overtreding te herhalen

- c het is onacceptabel wanneer spelers hun tegenstanders, de scheidsrechters en andere officials verbaal of via hun lichaamstaal of houding beledigen. Scheidsrechters moeten streng optreden tegen dit soort wangedrag en indien noodzakelijk overgaan tot het geven van een vermaning, een waarschuwing (groene kaart), een tijdelijke (gele kaart) of permanente (rode kaart) verwijdering van het veld. Vermaningen, waarschuwingen en verwijderingen kunnen apart worden gebruikt, maar ook in combinatie met een andere straf
- d een vermaning wordt gegeven aan spelers die in de buurt staan, zonder daarvoor de wedstrijd stil te leggen
- e het is mogelijk - maar het wordt afgeraden - dat een speler twee groene of twee gele kaarten krijgt voor verschillende overtredingen gedurende dezelfde wedstrijd, maar wanneer een overtreding wordt gemaakt waarvoor hem al een kaart is gegeven, moet dezelfde kaart niet meer worden gebruikt, maar een strengere straf worden opgelegd
- f wanneer een tweede gele kaart aan dezelfde speler wordt gegeven, zal de tijdsduur van de verwijdering duidelijk langer moeten zijn dan tijdens de eerste verwijdering
- g er moet bij een gele kaart een duidelijk verschil zitten tussen de tijdsduur van een tijdelijke verwijdering na een lichte overtreding, en de tijdsduur van een tijdelijke verwijdering na een ernstige en/of fysieke overtreding
- h wanneer een speler zich opzettelijk op een ernstige manier misdraagt ten opzichte van een andere speler, een scheidsrechter of andere official, moet direct de rode kaart worden getoond.

2.4 Straffen:

- a er is een breed scala van straffen beschikbaar
- b een spelstraf en een persoonlijke straf kunnen tegelijkertijd worden opgelegd om ernstige of herhaalde overtredingen aan te pakken.

3 Vaardigheden van de scheidsrechters

- 3.1 De belangrijkste aandachtsgebieden voor de vaardigheden van een scheidsrechter zijn:

- a wedstrijdvoorbereiding
 - b samenwerking
 - c mobiliteit en opstelling
 - d fluiten
 - e signalering.
- 3.2 Wedstrijdvoorbereiding:
- a scheidsrechters moeten zich grondig op een wedstrijd voorbereiden onder andere door ruimschoots op tijd op het veld te zijn
KNHB: scheidsrechters moeten de aanvoerder van een team hun scheidsrechterskaart tonen, als die daar vóór de wedstrijd om vraagt.
 - b voor de wedstrijd begint moeten de scheidsrechters de markeringen, doelen en netten controleren en tevens controleren of er geen sprake is van gevaarlijke materialen of uitrustingen
 - c de twee scheidsrechters moeten shirts van dezelfde kleur dragen en deze moet duidelijk afwijken van die van de beide teams
KNHB: Door of namens de CA aangewezen scheidsrechters dragen in bondswedstrijden de door de KNHB beschikbaar gestelde scheidsrechterskleding. Andere scheidsrechters dragen in wedstrijden ook een onderling gelijk tenue met een helder gekleurd shirt/trui/jack dat afwijkt van het tenue van de teams. Indien nodig passen scheidsrechters hun shirt/trui/jack aan bij de kleuren van de teams in de wedstrijd
 - d er moet kleding worden gedragen die past bij de omstandigheden
 - e de schoenen die worden gedragen, moeten geschikt zijn voor de veldcondities en beweeglijkheid
 - f een scheidsrechter heeft tijdens de wedstrijd bij zich: een exemplaar van het geldende spelreglement, een duidelijk hoorbare fluit, een stopwatch, gekleurde kaarten (groen, geel, rood) om persoonlijke straffen aan te geven en schrijfmateriaal om bijzonderheden van de wedstrijd te kunnen noteren.
- 3.3 Samenwerking:
- a een goede samenwerking tussen de scheidsrechters is van essentieel belang

- b voor de wedstrijd moeten de scheidsrechters met elkaar afstemmen hoe zij gaan samenwerken en elkaar gaan helpen. Veelvuldig oogcontact tussen de scheidsrechters tijdens de wedstrijd is van groot belang
 - c scheidsrechters moeten hun verantwoordelijkheid nemen en bereid zijn om hun collega te helpen wanneer diens waarneming wordt belemmerd of hij moeite heeft om bepaalde delen van het veld te zien. Indien nodig en wanneer hun mobiliteit dit toelaat, moeten scheidsrechters bereid zijn om de middenlijn te passeren en zo ver als nodig is op de helft van de collega te komen om deze te assisteren. Dit helpt de spelers te overtuigen dat de genomen beslissingen correct zijn
- KNHB: als scheidsrechters (vrijwel) gelijktijdig fluiten, is de beslissing voorbehouden aan de scheidsrechter aan wiens zijde van de middenlijn het voorval gebeurde.*
- d gescoorde doelpunten en gegeven kaarten moeten door beide scheidsrechters worden genoteerd en in de rust en aan het eind van de wedstrijd met elkaar worden afgestemd.

3.4 Mobiliteit en opstelling:

- a scheidsrechters moeten mobiel zijn, zodat zij gedurende de hele wedstrijd naar de meest geschikte positie kunnen gaan
- b minder beweeglijke scheidsrechters kunnen het spel niet duidelijk genoeg overzien om steeds de correcte beslissingen te kunnen nemen
- c fitte, beweeglijke en goed-opgestelde scheidsrechters kunnen zich beter concentreren op de loop van het spel en de beslissingen die zij moeten nemen
- d iedere scheidsrechter opereert voornamelijk op zijn helft van het veld, met de middenlijn aan zijn linkerkant
- e over het algemeen is de meest geschikte positie voor scheidsrechters vóór en aan de rechterkant van het aanvallende team
- f wanneer het spel zich afspeelt tussen de middenlijn en het 23-metergebied, moeten scheidsrechters bij hun zijlijn blijven
- g wanneer het spel zich afspeelt in het 23-metergebied of in de cirkel, moeten scheidsrechters zich meer in het veld

begeven, verder van de zijlijn en indien noodzakelijk tot in de cirkel zelf, om belangrijke overtredingen te kunnen waarnemen en om te kunnen beoordelen of schoten op doel reglementair zijn

- h bij strafcorners en nadat de bal buiten het veld is geraakt, moeten scheidsrechters een positie innemen die hen een duidelijk zicht biedt op alle mogelijke acties
- i bij een strafbal moet de verantwoordelijke scheidsrechter zich rechts achter de speler, die de strafbal neemt, opstellen; de andere scheidsrechter stelt zich op de achterlijn op naast het doel waar de strafbal op genomen wordt
- j scheidsrechters moeten voorkomen dat hun positie in het veld het spel hindert
- k scheidsrechters moeten zich altijd met hun gezicht naar de spelers opstellen.

3.5 Fluiten:

- a de fluit is het belangrijkste middel waarmee scheidsrechters communiceren met spelers, met elkaar en met andere betrokkenen bij de wedstrijd
- b het fluitsignaal moet krachtig en luid genoeg zijn, zodat iedereen die bij de wedstrijd betrokken is het goed kan horen; dat betekent niet dat er altijd lang en luid moet worden gefloten
- c de toon en duur van een fluitsignaal moet worden gevarieerd, om daarmee de ernst van overtredingen duidelijk te maken.

3.6 Signaleringen:

- a signalen moeten duidelijk en voldoende lang gegeven worden zodat alle spelers en de andere scheidsrechter zich bewust zijn van de beslissingen
- b alleen de officiële signalen mogen gebruikt worden
- c het is beter stil te staan op het moment dat een signaal wordt gegeven
- d bij het aangeven van de speelrichting moet de arm niet voor het lichaam langs gehouden worden
- e het is een slechte gewoonte om weg te kijken van de spelers na een signaal of een beslissing; volgende overtredingen kunnen worden gemist, de concentratie kan verslappen of het kan worden opgevat als een teken van onzekerheid.

4 Presenteren van beslissingen: signalen

4.1 Tijd:

- a de tijd starten: kijk naar de andere scheidsrechter met één recht omhoog gestrekte arm
- b de tijd stoppen: twee armen, gekruist bij de polsen, recht omhoog strekken
- c nog twee minuten speeltijd: steek met omhoog gestrekte armen de beide wijsvingers op
- d nog één minuut speeltijd: steek met omhoog gestrekte arm één wijsvinger op.

Nadat een gegeven tijdsignaal is bevestigd, is geen nader tijdsignaal nodig.

4.2 Bully: beweeg de handen afwisselend op en neer voor het lichaam, met handpalmen naar elkaar toe.

4.3 Bal buiten het veld:

- a bal buiten het veld over de zijlijn: geef de richting aan met één horizontaal gestrekte arm
- b bal door een aanvaller buiten het veld over de achterlijn: strek, met het gezicht naar de middenlijn, de twee armen horizontaal zijwaarts
- c bal buiten het veld over de achterlijn, onopzettelijk door een verdediger: wijs met één arm naar de hoekvlag het dichtst bij de plaats waar de bal over de achterlijn is gegaan.

4.4 Doelpunt: wijs met beide armen horizontaal naar voren gestrekt, naar de middenstip.

4.5 Overtredingen:

Signalen voor overtredingen van spelregels moeten worden gegeven als er twijfel bestaat over de reden voor een genomen beslissing.

- a gevaarlijk spel: kruis één arm voor de borst
- b wangedrag en/of agressief gedrag: stop het spel en maak een kalmerend gebaar door beide handen langzaam op en neer te bewegen voor het lichaam, met de handpalmen naar beneden gericht
- c shoot: til één been iets op en raak dit met één hand aan vlakbij de voet of enkel
- d hoge bal: houd de handpalmen naar elkaar toe horizontaal voor het lichaam, ongeveer 15 cm boven elkaar

- e afhouden: kruis beide onderarmen voor de borst
 - f indirect afhouden: open en sluit afwisselend het kruisen van de onderarmen voor de borst
 - g stick afhouden: houd één arm gestrekt voor het lichaam, schuin naar beneden gericht en raak de onderarm vervolgens aan met de andere hand
 - h 5 meter afstand: steek één arm recht omhoog met vijf gestrekte vingers.
- 4.6 Straffen:
- a voordeel: strek één arm duidelijk boven de schouder in de speelrichting van het team dat voordeel krijgt
 - b vrije slag: geef de richting aan met één arm horizontaal gestrekt
 - c vrije slag maximaal 10 meter voorwaarts verplaatsen: steek één arm recht omhoog met gesloten vuist
 - d strafcorner: wijs met beide armen horizontaal voor het lichaam gestrekt naar het doel
 - e strafbal: wijs met één arm naar de strafbalstip en met de andere arm verticaal de lucht in; dit signaal geeft tevens aan dat de tijd is stopgezet.
- 4.7 KNHB: Gebruik van kaarten:
- a gekleurde kaarten (groen, geel of rood) worden gebruikt om het opleggen van persoonlijke straffen aan spelers of teambegeleiders te signaleren naar de betrokkene, zijn teamgenoten, andere wedstrijddeelnemers en publiek. Daarbij geldt dat een groene kaart een officiële en formele waarschuwing inhoudt om het onjuiste gedrag te beëindigen, een gele kaart een tijdelijke verwijdering uit de wedstrijd en een rode kaart een verwijdering voor de resterende duur van de wedstrijd
 - b gebruik van de kaarten voor dat doel wordt scheidsrechters dringend aanbevolen, maar het opleggen van de beoogde persoonlijke straf op zichzelf is ook mogelijk zonder gebruik van een kaart
 - c Scheidsrechters moeten gegeven kaarten direct op naam (evt. spelersnummer) van de betrokkene noteren, met vermelding van kleur, duur van de verwijdering en reden voor de straf. Zij moeten hun aantekeningen in de rust van de wedstrijd vergelijken en gegeven gele en rode kaarten na afloop van de wedstrijd aantekenen op het wedstrijdformulier.

Het belangrijkste aspect van het geven van een kaart is het overbrengen van een duidelijke boodschap. Daarom moet voor het geven van een kaart tijdens een wedstrijd altijd de wedstrijd worden onderbroken (tijd stilgezet). Bij het geven van de kaart moet de scheidsrechter rustig en duidelijk te werk gaan: het spel stilleggen en enige momenten van rust bewerkstelligen, de speler enigszins afzonderen zodat voor ieder duidelijk is welke persoon wordt aangesproken, en vervolgens de te geven kaart duidelijk en overtuigend tonen (tot hoofdhoogte opsteken).

Een scheidsrechter moet van geval tot geval eerst nadenken of het geven van de kaart echt nodig is en beslissen welke kleur dan moet worden gebruikt om het beoogde doel (betrokkene doen afzien van wangedrag) te bereiken. Voorop staat dat een kaart een precedentwerking heeft en daarom niet te snel moet worden getrokken. Het is van groot belang dat de scheidsrechters doordacht en doeltreffend met de kaarten omgaan. Elk automatisme daarin is uit den boze.

Gele en rode kaarten worden vermeld op het wedstrijdformulier. De scheidsrechter die tijdens een wedstrijd een rode kaart heeft gegeven, dient dezelfde dag schriftelijk hierover te rapporteren aan het Bonds bureau.

TECHNISCHE SPECIFICATIES

1 Speelveld en velduitrusting (veldhockey)

- 1.1 Het speelveld is rechthoekig, begrensd door zijlijnen van 91,40 meter en door achterlijnen van 55,00 meter.

Aanbevolen zijn uitloopstroken van minimaal 5 meter achter de achterlijnen en 4 meter buiten de zijlijnen.

KNHB: op kunstgrasvelden en bij bondswedstrijden van standaardteams moet rond het speelveld een vaste omheining staan, op minimaal 2 meter van een zijlijn en minimaal 4 meter van een achterlijn. Tevens moeten bij het speelveld twee teambanken staan, één voor elk van de teams, plaats biedende aan 9 personen. Zij moeten worden geplaatst aan één zijde van het speelveld, op minimaal 1 meter buiten de zijlijn en maximaal 10 meter ter weerszijden van de middenlijn.

- 1.2 Markeringen:

- a geen andere markeringen dan genoemd in deze regel mogen op het speelveld worden aangebracht
KNHB: indien op een veld belijning is aangebracht voor andere hockeycompetitievormen (bijvoorbeeld 6- of 8-tal) kan een wedstrijd voor niet-standaardteams op dat veld gespeeld worden.
- b lijnen zijn 75 mm breed en moeten over de gehele lengte duidelijk zichtbaar zijn aangebracht
- c zijlijnen en achterlijnen en alle markeringen die zij omsluiten zijn deel van het speelveld
- d alle markeringen moeten wit zijn.
KNHB: bestaande gele belijning hoeft niet speciaal voor deze regel te worden overgeschilderd.

- 1.3 Lijnen en andere tekens:

- a zijlijnen: grenslijnen van 91,40 meter lang
- b achterlijnen: grenslijnen van 55,00 meter lang
- c doellijnen: het deel van de achterlijnen tussen de doelpalen
- d middenlijn: in het midden van het veld, over de breedte getrokken
- e 23-meterlijnen getrokken over de breedte van het veld op 22,90 meter van de achterlijnen, gemeten vanaf de buitenzijden van die lijnen

Het gebied dat wordt begrensd door de lijn op 22,90 meter van elke achterlijn, de achterlijn en het tussenliggende deel van de zijlijn, de lijnen zelf meegerekend, wordt het 23-metergebied genoemd.

- f lijntjes van 300 mm lang aan de buitenzijde van elke zijlijn, met de uiterste rand van de lijntjes op 14,63 meter van en evenwijdig aan de buitenzijde van de achterlijn
- g lijntjes van 300 mm lang aan de buitenzijde van elke zijlijn, met de uiterste rand van de lijntjes op 5 meter van en evenwijdig aan de buitenzijde van de achterlijn
- h lijntjes van 300 mm lang aan de buitenzijde van elke achterlijn aan beide zijden van het doel op 5,00 en 10,00 meter van de buitenzijde van de dichtstbijzijnde doelpaal, waarbij de afstand wordt gemeten tot de buitenzijde van het lijntje

De markeringen genoemd in 1.3.f, g en h zijn in 2001 van de binnenzijde naar de buitenzijde van het veld verplaatst. De afstanden uit 1.3.h zijn toen ook aan het metrieke stelsel aangepast. Deze gewijzigde markeringen gelden voor nieuwe velden of velden die opnieuw van lijnen worden voorzien. Velden met de oude markeringen mogen gebruikt blijven worden.

KNHB: voor wedstrijden in de Rabobank Competities (hoofdklassen) zijn de specificaties van nieuwe velden verplicht.

- i lijntjes van 150 mm lang aan de buitenzijde van elke achterlijn op 1,83 meter van het midden van de achterlijn, gemeten vanaf de binnenzijde van deze lijntjes (merktekens voor doelpalen)
- j strafbalstip met een diameter van 150 mm aangebracht recht voor elk doel met het midden van de stip op 6,40 meter van de binnenzijde van de doellijn.

1.4 Cirkels:

- a lijnen van 3,66 meter lang evenwijdig aan de achterlijn, zijn binnen het veld aangebracht, met het midden van de lijn ter hoogte van het midden van de achterlijn; de afstand tussen de buitenzijde van de lijn van 3,66 meter en de buitenzijde van de dichtstbijzijnde achterlijn is 14,63 meter
- b deze lijnen lopen in beide richtingen tot aan de achterlijn

door met ononderbroken gebogen lijnen in de vorm van een kwartcirkel, met als middelpunt de binnenhoek van de dichtstbijzijnde doelpaal

- c de lijnen van 3,66 meter en de kwartcirkels heten samen de cirkellijn; de gebieden binnen deze lijnen, de lijnen zelf meegerekend, heten de cirkels
- d een onderbroken lijn is aangebracht met de buitenzijde van de lijn op 5,00 meter van de buitenzijde van elke cirkellijn; elke onderbroken lijn start met een getrokken deel ter hoogte van het middelpunt van de kop van de cirkel en elk getrokken deel is 300 mm lang, met onderbrekingen van 3,00 meter tussen de getrokken delen.

Deze onderbroken lijnen zijn vanaf 2000 verplicht gesteld voor internationale wedstrijden. De KNHB stelt deze lijnen niet verplicht voor bondswedstrijden.

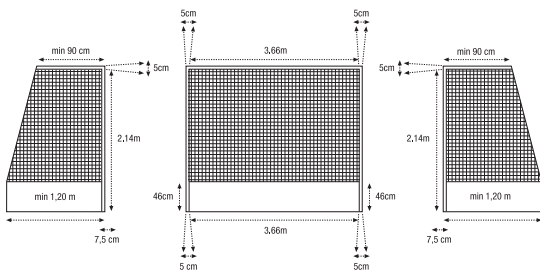
Tabel 1: veld afmetingen (veldhockey)

Code	Meters	Code	Meters
A	55,00	M	0,15
B	45,70	N	3,66
C	22,90	P	5,00
D	0,30	Q	14,63
E	5,00	R	91,40
F	3,00	1	Minimum 3,00
G	0,30	2	2,00
H*	4,98*	(1+2)	Minimum 5,00
I*	9,98	3	Minimum 3,00
J	14,63	4	1,00
K	3,66	(3+4)	Minimum 4,00
L	6,40		

** De afmetingen H en I worden gemeten vanaf het lijntje van de doelpaal en niet vanaf de doelpaal zelf; de afstand vanaf de doelpaal zijn respectievelijk 5,00 en 10,00 meter.*

- 1.5 Doelen:
- a twee verticale doelpalen verbonden met een horizontale doellat staan in het midden van elke achterlijn op de markeringen van 1.3.i.
 - b de doelpalen en de doellat zijn wit, rechthoekig in doorsnede, 50 mm breed en 50 tot 75 mm diep
 - c de doelpalen mogen niet boven, voor of achter de doellat uitsteken en de doellat mag niet naast, voor of achter de doelpalen uitsteken
 - d de afstand tussen de binnenzijden van de doelpalen is 3,66 meter en de afstand van de grond tot de onderzijde van de doellat is 2,14 meter
 - e de ruimte buiten het veld, achter de doelpalen en de doellat en omsloten door het doelnet, de zijplanken en de achterplank is minimaal 0,90 meter diep ter hoogte van de doellat en minimaal 1,20 meter diep op de grond.
- 1.6 Zij- en achterplanken:
- a zijplanken zijn 1,20 meter lang en 460 mm hoog
 - b achterplanken zijn 3,66 meter lang en 460 mm hoog
 - c zijplanken staan op de grond, haaks op de achterlijn en zijn vastgemaakt aan de achterzijde van de doelpalen zonder de palen te verbreden
 - d achterplanken staan op de grond, haaks op de zijplanken en evenwijdig aan de achterlijn en zijn bevestigd aan het uiteinde van de zijplanken
 - e zij- en achterplanken hebben aan de binnenzijde een donkere kleur.
- 1.7 Doelnetten:
- a de mazen zijn maximaal 45 mm
 - b zijn aan de achterzijde van de doelpalen en doellat bevestigd met tussenruimten van niet meer dan 150 mm
 - c de doelnetten hangen buiten de zij- en achterplanken
 - d de doelnetten zijn zodanig bevestigd dat de bal niet tussen het net en de doelpalen, de doellat of de zij- en achterplanken door kan
 - e de doelnetten zijn dusdanig gespannen dat de bal niet terugkaatst.

Figuur 2: doel (veldhockey)



1.8 Hoekvlaggen:

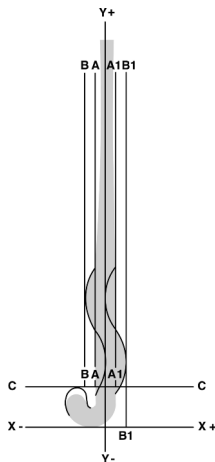
- vlaggenstokken zijn tussen 1,20 en 1,50 meter hoog
- vlaggenstokken staan op iedere hoek van het speelveld
- vlaggenstokken mogen niet gevaarlijk zijn
- indien onbreekbaar, moeten vlaggenstokken een veer als basis hebben
- vlaggenstokken dragen vlaggen, in lengte en breedte niet groter dan 300 mm.

2 Stick

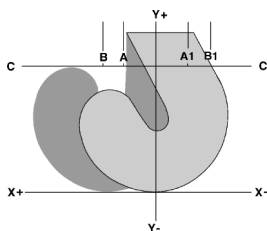
2.1 De stick:

- de traditionele vorm van de stick moet gehandhaafd blijven
- er is geen specifieke vorm of ontwerp van de steel en de haak voorgeschreven, maar de invoering van extreme vormen of ontwerpen die niet aan de gespecificeerde parameters voldoen, zal niet worden toegestaan.

Figuur 3: Stick



Figuur 4: Haak van de stick



2.2 Schets van de stick:

- beschrijving en specificaties in deze regel hebben betrekking op de figuren 3 en 4
- de stick heeft twee delen, de (rechte) steel en de (gebogen) haak
- in beide schetsen wordt de stick getoond met de steel in verticale positie, loodrecht op een horizontale basis (de X-as)
- de boog van de haak is getekend met de ronding op de X-as en het begin van de steel langs de Y-as
- de haak houdt op bij de lijn C - C die evenwijdig aan de X-as is getrokken, 100 mm hoger langs de Y-as
- de Y-as staat loodrecht op de X-as; om de afmetingen aan te geven is de stick zo getekend dat de Y-as door het midden van het uiteinde van de steel loopt
- de steel begint bij de lijn C - C en loopt omhoog langs de Y-as.

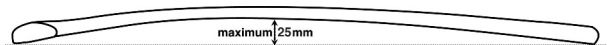
2.3 Vorm en afmetingen van de stick:

- a de gehele stick moet een glad oppervlak hebben, zonder ruwe of scherpe delen
- b de steel en de haak moeten op de lijn C - C glad in elkaar overlopen
- c de krul van de haak heeft de vorm van een "J" of "U", waarvan de naar boven gerichte of open zijde van de haak gelimiteerd is door de lijn C - C
- d de lengte van de haak is langs de X-as niet gelimiteerd
- e de haak moet alleen aan de linker zijde plat zijn (de zijde die links van de speler is wanneer hij de stick zo vasthoudt dat de haak vanaf de grond omhoog wijst; dit is de zijde van de stick die op de tekening getoond wordt)
- f de platte speelzijde van de haak en de steel in het verlengde daarvan moeten glad en vlak zijn, waarbij de holle of bolle afwijking niet meer dan 4 mm in elke richting mag zijn
De afwijking aan de speelzijde van de stick wordt gemeten door een rechte lat te leggen langs het platte deel en met een maatstok te meten. De afwijking tussen de stick en de lat mag niet meer dan 4 mm zijn; de som van de holle en bolle afwijking mag nergens meer dan 8 mm zijn
- g alle extra wikkelingen meegerekend moet een stick door een ring met een binnendiameter van 51 mm gehaald kunnen worden
- h de lijnen A - A en A₁ - A₁ in de tekening liggen 51 mm uiteen, evenwijdig aan en op gelijke afstand gelegen van de Y-as
- i de lijnen B - B en B₁ - B₁ liggen 20 mm van respectievelijk de lijnen A - A en A₁ - A₁
- j het is toegestaan dat de steel door een buiging of kromming eenmaal in de lengterichting van de Y-as buiten de lijn A - A komt, tot maximaal de lijn B - B
De vorm en afmetingen van een stick worden getest op een vlakke ondergrond. De stick wordt hierbij met de speelzijde op de ondergrond gelegd zoals in figuur 5.
- k iedere gebogen of schuine afwijking over de lengte van de stick moet een doorlopend glad profiel over de gehele lengte

te hebben en mag ofwel aan de platte zijde ofwel aan de achterzijde afwijken tot maximaal 25 mm, maar niet aan allebei de kanten van de stick.

De gebogen of schuine afwijking wordt getest met een scherpe wig, waarbij de punt 25 mm van het oppervlak uitsteekt. De stick wordt op een vlakke ondergrond gelegd. De wig mag op geen enkele plaats over de lengte van de stick helemaal onder de stick door kunnen.

Figuur 5: gebogen afwijking van de stick



- 2.4 Speelzijde van de stick:
- de speelzijde van de stick is de gehele kant die in de figuren getoond wordt
 - de zijkanten en de achterkant (“bolle kant”) moeten afgerond zijn en een doorlopend glad oppervlak hebben.
- 2.5 Het gewicht van de totale stick mag niet meer zijn dan 737 gram.
- 2.6 De balsnelheid mag onder testomstandigheden niet meer zijn dan 98% van de stick-haak-snelheid.
- Balsnelheid wordt bepaald in een serie van 5 tests in een simulator van een door de FIH goedgekeurd laboratorium, bij een sticksnelheid van 80 km/uur. De balsnelheid wordt berekend aan de hand van de tijd in welke de bal twee meetpunten passeert, en wordt uitgedrukt als een percentage van de gespecificeerde sticksnelheid.*
- Door de FIH goedgekeurde ballen worden hiervoor gebruikt. De test wordt uitgevoerd onder algemeen heersende laboratoriumcondities van 20 °C en een relatieve vochtigheid van ongeveer 50%.*
- 2.7 Materialen:
- de stick of eventuele toevoegingen mogen gemaakt zijn of delen bevatten van elk materiaal, behalve metaal of metaalachtige materialen, zolang deze geschikt zijn voor gebruik bij hockey en geen gevaar opleveren

- b tape en harsen mogen worden aangebracht op voorwaarde dat het oppervlak van de stick glad blijft en voldoet aan de specificaties van een stick.
- 2.8 De FIH en de KNHB behouden zich elk het recht voor om sticks te verbieden die, naar hun mening, gevaarlijk zijn of het karakter van het spel ongunstig beïnvloeden.

3 Bal

3.1 De bal:

- a is rond
- b heeft een omtrek tussen 224 en 235 mm
- c weegt tussen 156 en 163 gram
- d is gemaakt van willekeurig materiaal en is wit gekleurd, maar een andere van het speelveld afwijkende kleur kan worden afgesproken
- e is hard met een gladde buitenzijde, maar kleine “deukjes” in het oppervlak zijn toegestaan.

4 Uitrusting voor doelverdedigers

4.1 Handprotectors:

- a mogen elk niet breder zijn dan 230 mm en niet langer dan 355 mm wanneer de handprotector plat ligt met de palm naar boven
- b mogen geen voorzieningen bevatten die de stick aan de handprotector verbonden houdt als die niet met de hand wordt vastgehouden.

4.2 Beenbeschermers: hebben, wanneer aan het been van de doelverdediger gedragen, elk een breedte van maximaal 300 mm.

De afmetingen van de hand- en beenbescherming van doelverdedigers wordt gemeten met mallen met de relevante afmetingen.

Beschikbare aanvullende informatie

De Koninklijke Nederlandse Hockey Bond (KNHB) kan zelf of namens de International Hockey Federation (FIH) informatie verstrekken over diverse onderwerpen om deelname aan de sport te ondersteunen.

Kunstgrasvelden en verlichting

Informatie is beschikbaar over:

- normen en eisen
- aanbevelingen ten aanzien van de bewatering
- richtlijnen en adviezen voor onderhoud
- fabrikanten die zijn goedgekeurd als producent van kunstgrasvelden
- kunstverlichting.

Toernooireglement en management

Informatie over onder meer:

- taken en verantwoordelijkheden van officials bij toernooien
- bijzonderheden over teamkleding, uitrusting en kleuren
- reclame op kleding
- reclame op of rond het veld
- onderbrekingen van een wedstrijd
- procedures voor het behandelen van protesten
- competitieschema en bepaling van de eindstand van een competitie (waaronder een strafballenserie).

Bronnen voor de ontwikkeling van hockey

Er zijn in druk, op video en op CD meerdere publikaties beschikbaar die door bij hockey betrokkenen uit de gehele wereld zijn geproduceerd. Onder andere over:

- coaching voor beginnend, ontwikkeld en/of top niveau
- school- en jeugdprogramma's
- mini-hockey
- cursusboeken

De hierboven aangegeven informatie is verkrijgbaar via de KNHB website: **www.knhb.nl**
of via de website van de FIH: **www.worldhockey.org**

De KNHB heeft voor enkele regels en richtlijnen van de FIH nadere aanvullingen aangegeven, die alleen voor de velden en wedstrijden in Nederland van toepassing zijn. Daar waar de KNHB aanvullingen heeft aangebracht, gelden deze aanvullingen.

Spelreglementen

Spelreglementen veldhockey en -zaalhockey zijn in boekvorm verkrijgbaar bij de KNHB. Op de KNHB website staat de tekst van de reglementen integraal opgenomen.